

กองทุนเปิดธนชาต อีสท์สปริง Global Technology เพื่อการออม (T-ES-GTech-SSF)

ข้อมูลประจำเดือน 29 เมษายน 2565

ระดับความเสี่ยง : **เสี่ยงสูง (7)**



ข้อมูลทั่วไป

ประเภทโครงการ	กองทุนรวมเพื่อการออม ที่ลงทุนในต่างประเทศ
อายุโครงการ	ไม่กำหนด
วันที่จดทะเบียนกองทุน	03 พฤศจิกายน 2563
จำนวนเงินทุนของโครงการ	2,500.00 ล้านบาท
มูลค่าทรัพย์สินสุทธิ	104.66 ล้านบาท
มูลค่าหน่วยลงทุน	9.2799 บาท
นโยบายการลงทุน	กองทุนเปิดธนชาต อีสท์สปริง Global Technology เพื่อการออม เน้น ลงทุนในหน่วยลงทุน POLAR CAPITAL FUNDS PLC-GLOBAL TECHNOLOGY FUND (กองทุนหลัก) Class I US Dollar ในสกุลเงินดอลลาร์สหรัฐ เพียงกองทุนเดียวเฉลี่ยในรอบปีบัญชีไม่น้อยกว่าร้อยละ 80 ของมูลค่าทรัพย์สินสุทธิของกองทุน โดยกองทุนหลักมีนโยบายการลงทุนในบริษัทที่เกี่ยวข้องกับเทคโนโลยีทั่วโลก เพื่อสร้างผลตอบแทนให้แก่เงินลงทุนในระยะยาวแก่นักลงทุน โดยมีสัดส่วนการลงทุนอย่างน้อย 2 ใน 3 ของสินทรัพย์ทั้งหมดของบริษัทที่เกี่ยวข้องกับเทคโนโลยี และลงทุนในตราสารทุนไม่น้อยกว่า 51% ของมูลค่าสินทรัพย์รวมของกองทุนหลัก

นโยบายการจ่ายเงินปันผล	ไม่มีนโยบายจ่ายเงินปันผล
การรับซื้อคืนหน่วยลงทุนอัตโนมัติ	ไม่มี
ผู้ดูแลผลประโยชน์	ธนาคารกรุงศรีอยุธยา จำกัด (มหาชน)
นายทะเบียน	บริษัทหลักทรัพย์จัดการกองทุน ธนชาต จำกัด
ผู้สอบบัญชี	บริษัท พีวี ออดิท จำกัด

การสั่งซื้อและขายคืนหน่วยลงทุน

การซื้อหน่วยลงทุน

วันและเวลาทำการสั่งซื้อ	ทุกวันทำการ (08:30 - 15:30)
มูลค่าขั้นต่ำของการสั่งซื้อครั้งแรก	1 บาท
มูลค่าขั้นต่ำของการสั่งซื้อครั้งถัดไป	1 บาท

การขายคืนหน่วยลงทุน

วันและเวลาทำการขายคืน	ทุกวันทำการ (08:30 - 15:30)
มูลค่าขั้นต่ำของการสั่งซื้อขายคืน	1 บาท
มูลค่าหน่วยลงทุนคงเหลือในบัญชีขั้นต่ำ	ไม่กำหนด
จำนวนหน่วยคงเหลือในบัญชีขั้นต่ำ	ไม่กำหนด
การชำระเงินค่าขายคืนหน่วยลงทุน	T+4 (ภายใน 4 วันทำการถัดจากวันคำนวณมูลค่าทรัพย์สินสุทธิ)

ค่าธรรมเนียมและค่าใช้จ่าย

ค่าธรรมเนียมที่เรียกเก็บจากผู้ถือหน่วยลงทุน

ค่าธรรมเนียมการขาย	ไม่เกิน 1.50 % ของมูลค่าหน่วยลงทุน (ปัจจุบันยกเว้น)
ค่าธรรมเนียมการรับซื้อคืน	ไม่มี ไม่มี
ค่าธรรมเนียมการสับเปลี่ยนหน่วยลงทุนเข้า	ไม่เกิน 1.50 % ของมูลค่าหน่วยลงทุน (ปัจจุบันยกเว้น)
ค่าธรรมเนียมการโอนหน่วยลงทุน	เท่ากับ 20 บาทต่อรายการ

ค่าธรรมเนียมที่เรียกเก็บจากกองทุน

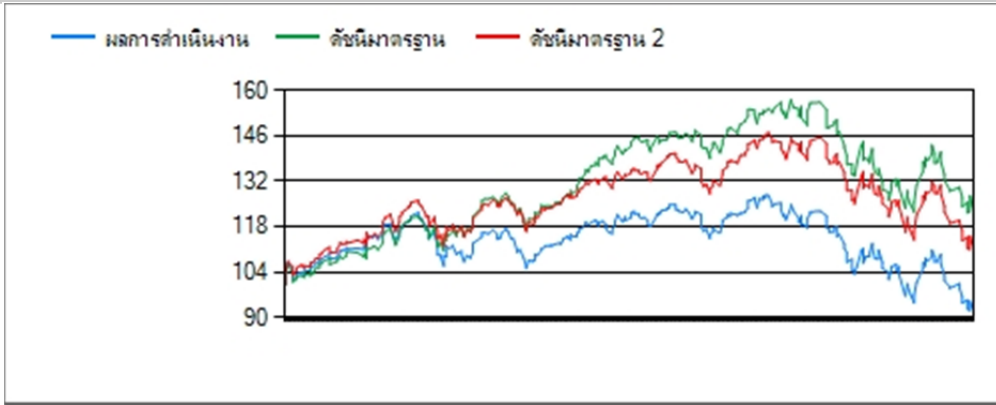
ค่าธรรมเนียมการจัดการ	ไม่เกิน 2.1400 % ต่อปีของมูลค่าทรัพย์สินสุทธิ เรียกเก็บจริง 1.6050%
ค่าธรรมเนียมผู้ดูแลผลประโยชน์	ไม่เกิน 0.1070 % ต่อปีของมูลค่าทรัพย์สินสุทธิ เรียกเก็บจริง 0.0214%
ค่าธรรมเนียมนายทะเบียน	ไม่เกิน 0.2140 % ต่อปีของมูลค่าทรัพย์สินสุทธิ เรียกเก็บจริง 0.1340%
ค่าใช้จ่ายอื่นๆ	ไม่เกิน 1.2840 % ต่อปีของมูลค่าทรัพย์สินสุทธิ ตามที่จ่ายจริง

บริษัทหลักทรัพย์จัดการกองทุน ธนชาต จำกัด

ห้อง 902-908 อาคาร มิตรทาวน์ ออฟฟิศ ทาวเวอร์ 944 ชั้น 9 ถนนพระราม 4 แขวงวังใหม่ เขตปทุมวัน กรุงเทพมหานคร 10330 โทรศัพท์: 0-2126-8399 โทรสาร: 02-055-5801

เว็บไซต์: <https://www.thanachartfundeastspring.com> อีเมล: mailus@thanachartfundeastspring.com

ผลการดำเนินงานตั้งแต่จัดตั้งกองทุน



ผลการดำเนินงานย้อนหลัง (%)

29 เมษายน 2565

	ตั้งแต่ต้นปี	3 เดือน	Percentile	6 เดือน	Percentile	1 ปี	Percentile	3 ปี	Percentile	5 ปี	Percentile	10 ปี	Percentile	จัดตั้งกองทุน
ผลการดำเนินงาน	-24.47	-15.59	50th	-23.96	50th	-18.83	25th	-	-	-	-	-	-	-4.91
ดัชนีมาตรฐาน	-20.71	-13.16	50th	-17.09	25th	-1.01	5th	-	-	-	-	-	-	15.58
ดัชนีมาตรฐาน 2	-22.91	-15.46	50th	-19.87	25th	-10.07	5th	-	-	-	-	-	-	8.07
ความผันผวนของผลการดำเนินงาน	33.64	35.05	50th	30.55	50th	24.28	75th	-	-	-	-	-	-	23.31
ความผันผวนของดัชนีมาตรฐาน	32.66	33.68	50th	29.55	50th	23.52	50th	-	-	-	-	-	-	23.03
ความผันผวนของดัชนีมาตรฐาน 2	31.67	33.05	25th	28.75	50th	22.96	50th	-	-	-	-	-	-	22.50

ผลการดำเนินงาน 1 ปีขึ้นไป คำนวณเป็น % ต่อปี

ดัชนีมาตรฐาน

DJ Global Technology TR THB

ดัชนีมาตรฐาน 2

DJ Global Technology TR USD

ข้อมูลเปรียบเทียบผลการดำเนินงานแบบเปอร์เซ็นต์ไทล์

30 เมษายน 2565

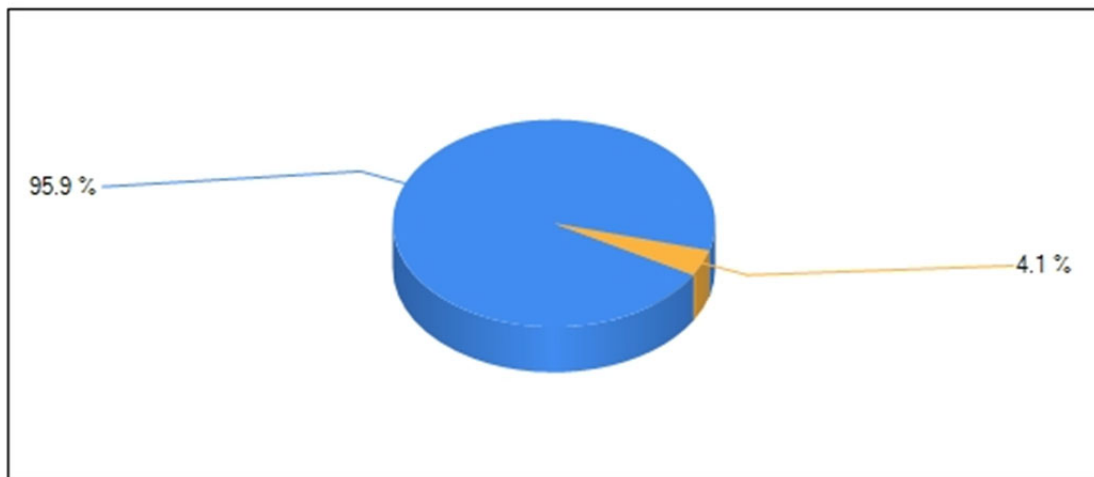
AIMC Category	Peer Percentile	Return (%)						Standard Deviation (%)					
		3M	6M	1Y	3Y	5Y	10Y	3M	6M	1Y	3Y	5Y	10Y
Technology Equity	5th Percentile	-5.77	-12.76	-12.32	19.02	16.64	0.00	28.79	23.39	21.22	17.71	16.07	0.00
	25th Percentile	-12.87	-21.81	-20.72	7.35	11.74	0.00	33.43	28.17	22.31	19.98	16.23	0.00
	50th Percentile	-15.68	-27.17	-27.29	6.82	5.61	0.00	38.07	33.97	23.98	21.25	16.42	0.00
	75th Percentile	-20.62	-31.79	-30.86	4.08	5.37	0.00	45.80	39.63	30.24	23.28	19.97	0.00
	95th Percentile	-30.29	-53.34	-53.01	1.54	5.18	0.00	67.01	51.94	42.45	27.74	22.80	0.00

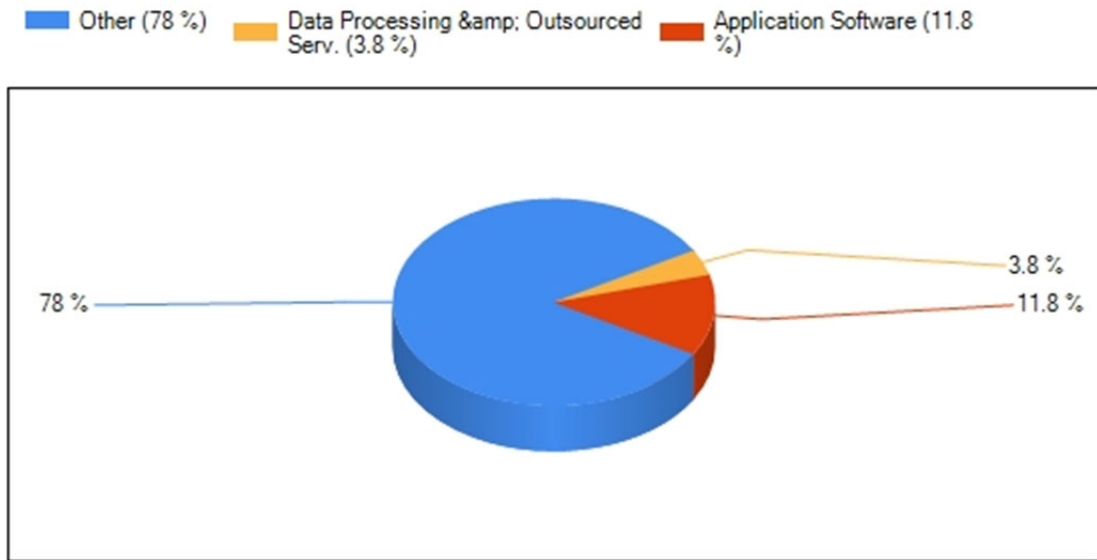
ข้อตกลงและเงื่อนไขของข้อมูลเปรียบเทียบผลการดำเนินงานแบบเปอร์เซ็นต์ไทล์ (Peer Percentile)

- ผลการดำเนินงานในอดีตของกองทุน มิได้เป็นสิ่งยืนยันถึงผลการดำเนินงานในอนาคต
- ผู้ลงทุนสามารถดูข้อมูลฉบับเต็มได้ที่ www.aimc.or.th
- วิธีการเทียบผลการดำเนินงานของกองทุน ตามประเภทกองทุนรวมตามที่แสดงในข้อมูลที่ใช้เปรียบเทียบผลการดำเนินงานของกองทุนรวม ณ จุดขาย ภายใต้กองทุนรวมในกลุ่มเดียวกันของสมาคมบริษัทจัดการลงทุน โดยวิธีการวัดตำแหน่งของข้อมูลแบบเปอร์เซ็นต์ไทล์ (Percentiles) ซึ่งเป็นการวัดตำแหน่งของข้อมูลจากการแบ่งข้อมูลทั้งหมดออกเป็น 100 ส่วนเท่า ๆ กัน เมื่อเรียงข้อมูลผลการดำเนินงานของกองทุนจากมากไปหาน้อย (ตรงข้ามกับค่าส่วนเบี่ยงเบนมาตรฐาน (Standard deviation) จะเรียงข้อมูลจากน้อยไปหามาก โดยแบ่งออกเป็น
 - 5th Percentile ข้อมูลลำดับที่ 5
 - 25th Percentile ข้อมูลลำดับที่ 25
 - 50th Percentile ข้อมูลลำดับที่ 50
 - 75th Percentile ข้อมูลลำดับที่ 75
 - 95th Percentile ข้อมูลลำดับที่ 95
- ผลตอบแทนที่มีอายุเกินหนึ่งปีนั้นมีการแสดงเป็นผลตอบแทนต่อปี

สัดส่วนการกระจายการลงทุน (% ของ NAV)

■ หมายเหตุลงทุน ในต่างประเทศ (95.9 %) ■ เงินฝากและอื่นๆ (4.1 %)





สัดส่วนการลงทุนของกองทุน (% ของ NAV)

29 เมษายน 2565

หน่วยลงทุน ในต่างประเทศ

1 หน่วยลงทุนของกองทุนตราสารทุน

รวมทั้งสิ้น

95.90%

95.90%

เงินฝาก

1 เงินฝากธนาคารประเภทออมทรัพย์

รวมทั้งสิ้น

6.50%

6.50%

5 อันดับแรกของตราสารที่กองทุนลงทุน (% ของ NAV)

29 เมษายน 2565

อันดับความน่าเชื่อถือ

1 หน่วยลงทุนของกองทุนตราสารทุน : Polar Capital Global Technology Fund USD Class I Dist (POLGTIU)

รวมทั้งสิ้น

95.90%

95.9%

ผลการดำเนินงานในอดีตของกองทุนรวม มิได้เป็นสิ่งยืนยันถึงผลการดำเนินงานในอนาคต
ผู้ลงทุนควรศึกษาข้อมูลกองทุนรวม เงื่อนไขผลตอบแทนและความเสี่ยง และคู่มือการลงทุน ก่อนตัดสินใจลงทุน
เอกสารการวัดผลการดำเนินงานของกองทุนรวมฉบับนี้ได้จัดทำขึ้นตามมาตรฐานการวัดและนำเสนอผลการดำเนินงานของกองทุนรวมของสมาคมบริษัทจัดการลงทุน

ระดับความเสี่ยงของการลงทุนในกองทุนประเภทต่างๆ

Risk profile	ระดับความเสี่ยง	ประเภท	หลักทรัพย์ที่ลงทุนเป็นหลัก
เสี่ยงต่ำ	1	กองทุนรวมตลาดเงินที่ลงทุนเฉพาะในประเทศ	มีนโยบายลงทุนแบบไม่มีความเสี่ยงต่างประเทศ โดยลงทุนเฉพาะในทรัพย์สินเงินฝากหรือตราสารเทียบเท่าเงินฝากหรือตราสารหนี้หรือหลักทรัพย์หรือทรัพย์สินอื่น หรือการขาดผลอื่นตามที่สำนักงานกำหนด ซึ่งมีกำหนดชำระคืนเมื่อทวงถามหรือจะครบกำหนดชำระคืน หรือมีอายุสัญญาไม่เกิน 397 วัน นับแต่วันที่ลงทุนในทรัพย์สินหรือเข้าทำสัญญานั้น และมี portfolio duration ในขณะใด ๆ ไม่เกิน 92 วัน
เสี่ยงปานกลางค่อนข้างต่ำ	2	กองทุนรวมตลาดเงิน	มีนโยบายลงทุนแบบมีความเสี่ยงต่างประเทศบางส่วนแต่ไม่เกินร้อยละ 50 ของ NAV โดยลงทุนเฉพาะในทรัพย์สินเงินฝากหรือตราสารเทียบเท่าเงินฝากหรือตราสารหนี้หรือหลักทรัพย์หรือทรัพย์สินอื่นหรือการขาดผลอื่นตามที่สำนักงานกำหนด ซึ่งมีกำหนดชำระคืนเมื่อทวงถามหรือจะครบกำหนดชำระคืนหรือมีอายุสัญญาไม่เกิน 397 วัน นับแต่วันที่ลงทุนในทรัพย์สินหรือเข้าทำสัญญานั้น และมี portfolio duration ในขณะใด ๆ ไม่เกิน 92 วัน
	3	กองทุนรวมพันธบัตรรัฐบาล	มี net exposure ในพันธบัตรรัฐบาลเป็นหลักโดยเฉลี่ยรอบปีบัญชีไม่น้อยกว่าร้อยละ 80 ของ NAV
	4	กองทุนรวมตราสารหนี้	มี net exposure ในเงินฝากหรือตราสารเทียบเท่า เงินฝากหรือตราสารหนี้ทั่วไปในขณะใด ๆ ไม่น้อยกว่าร้อยละ 80 ของ NAV - กรณีกองทุนรวมตราสารหนี้ที่มี net exposure ในตราสาร non-investment grade/unrated ไม่เกินร้อยละ 20 ของ NAV ให้แสดงระดับความเสี่ยงของกองทุนที่ 4 - กรณีกองทุนรวมตราสารหนี้ที่มี net exposure ในตราสาร non-investment grade/unrated เกินกว่าร้อยละ 20 ของ NAV แต่ไม่ต่ำกว่าร้อยละ 80 ของ NAV ให้แสดงระดับความเสี่ยงของกองทุนที่ 5 - กรณีกองทุนรวมตราสารหนี้ที่มี net exposure ในตราสาร non-investment grade/unrated โดยเฉลี่ยรอบปีบัญชีไม่น้อยกว่าร้อยละ 80 ของ NAV ให้แสดงระดับความเสี่ยงของกองทุนที่ 6
เสี่ยงปานกลาง ค่อนข้างสูง	5	กองทุนรวมผสม	มี net exposure ใดทั้งในตราสารทุน ตราสารหนี้ หรือทรัพย์สินทางเลือก ทั้งนี้ กรณีกองทุนรวมผสมแบบไม่กำหนดสัดส่วนการลงทุนในตราสารทุน ให้แสดงระดับความเสี่ยงของกองทุนรวมตามนโยบายที่บริษัทจัดการจะไปลงทุนจริง เช่น จะเน้นลงทุนในตราสารทุนเป็นส่วนใหญ่ ให้แสดงระดับความเสี่ยงเบี่ยงไปทางกองทุนรวมตราสารทุน และหากกองทุนรวมปรับสัดส่วนการลงทุนในทรัพย์สินต่าง ๆ อย่างมีนัยสำคัญ ให้บริษัทจัดการปรับปรุงข้อมูลระดับความเสี่ยงเพื่อสะท้อนการลงทุนที่แท้จริงด้วยโดยไม่ชักช้า
เสี่ยงสูง	6	กองทุนรวมตราสารทุน	- มี net exposure ในตราสารทุนเป็นหลักโดยเฉลี่ยรอบปีบัญชีไม่น้อยกว่าร้อยละ 80 ของ NAV
	7	กองทุนรวมหมวด อุดสาหกรรม	- มี net exposure มุ่งลงทุนโดยเฉพาะจะแจ้งใน ตราสารทุนเพียงบางหมวดอุตสาหกรรมโดยเฉลี่ย รอบระยะเวลาบัญชีไม่น้อยกว่าร้อยละ 80 ของ NAV
เสี่ยงสูงมาก	8	กองทุนรวมที่มี การลงทุนในทรัพย์สินทางเลือก	- มี net exposure ในทรัพย์สินทางเลือก เช่น REITs / infrastructure fund / property fund/ ดัชนีสินค้าโภคภัณฑ์ ทองคำ น้ำมันดิบ เป็นต้น โดยเฉลี่ยรอบระยะเวลาบัญชีไม่น้อยกว่าร้อยละ 80 ของ NAV ทั้งนี้ กรณีเป็นกองทุนรวมที่มีนโยบายลงทุนใน structured note บริษัทจัดการจะต้องพิจารณาตำแหน่งของกองทุนรวมซึ่งสามารถอยู่ระหว่าง กองทุนรวมตราสารหนี้ถึงกองทุนรวมที่ลงทุนในทรัพย์สินทางเลือกขึ้นกับลักษณะการจ่ายผลตอบแทนด้วยประการข้างต้น เป็นต้น