

# หนังสือชี้ชวนส่วนสรุปข้อมูลสำคัญ



บริษัทหลักทรัพย์จัดการกองทุน  
ธนาชาต จำกัด  
(การเข้าร่วมต่อต้านทุจริต :  
ได้รับการรับรอง CAC)

กองทุนเปิดธนาชาต อีสท์สปริง Global Technology เพื่อการออม  
Thanachart Eastspring Global Technology Super  
Savings Fund  
(T-ES-GTech-SSF)  
กองทุนรวมตราสารทุน  
กองทุนรวมเพื่อการออม (Super Savings Fund : SSF)  
กองทุนรวมหน่วยลงทุนประเภท Feeder Fund  
กองทุนรวมหมวดอุตสาหกรรม (Sector Fund)  
กองทุนรวมที่เน้นลงทุนแบบมีความเสี่ยงต่างประเทศ

ผู้ลงทุนไม่สามารถขายคืนหรือสับเปลี่ยนหน่วยลงทุนออกในช่วงแรกได้

ทั้งนี้ บริษัทจัดการจะแจ้งให้ทราบล่วงหน้าไม่น้อยกว่า 7 วัน ผ่านเว็บไซต์ของบริษัทจัดการ

ผู้ลงทุนควรศึกษาข้อมูลเกี่ยวกับสิทธิประโยชน์ทางภาษีที่ระบุไว้ในคู่มือการลงทุนในกองทุนรวมเพื่อการออมตาม  
ประกาศการลงทุนด้วย

กองทุนนี้ลงทุนกระจุกตัวในหมวดอุตสาหกรรมเทคโนโลยี

จึงอาจมีความเสี่ยงและความผันผวนของราคาสูงกว่ากองทุนรวมทั่วไป  
ที่มีการกระจายการลงทุนในหลายอุตสาหกรรม



คุณกำลังจะลงทุนอะไร?



กองทุนรวมนี้เหมาะกับใคร?



คุณต้องระวังอะไรเป็นพิเศษ?



สัดส่วนของประเภททรัพย์สินที่ลงทุน



ค่าธรรมเนียม



ผลการดำเนินงาน



ข้อมูลอื่นๆ

การลงทุนในกองทุนรวมไม่ใช่การฝากเงิน



## คุณกำลังจะลงทุนอะไร?

### 1. นโยบายการลงทุน :

#### 1.1 ทรัพย์สินที่กองทุนรวมลงทุน

กองทุนเปิดธนชาติ อีส์ทีสปริง Global Technology เพื่อการออม เน้น ลงทุนในหน่วยลงทุน POLAR CAPITAL FUNDS PLC-GLOBAL TECHNOLOGY FUND (กองทุนหลัก) Class I US Dollar ในสกุลเงินดอลลาร์สหรัฐ เพียงกองทุนเดียวเฉลี่ยในรอบปีบัญชีไม่น้อยกว่าร้อยละ 80 ของมูลค่าทรัพย์สินสุทธิของกองทุน โดยกองทุนหลัก มีนโยบายการลงทุนในบริษัทที่เกี่ยวข้องกับเทคโนโลยีทั่วโลก เพื่อสร้างผลตอบแทนให้แก่เงินลงทุนในระยะยาวแก่นักลงทุน โดยมีสัดส่วนการลงทุนอย่างน้อย 2 ใน 3 ของสินทรัพย์ทั้งหมดในบริษัทที่เกี่ยวข้องกับเทคโนโลยี และลงทุนในตราสารทุนไม่น้อยกว่า 51% ของมูลค่าสินทรัพย์รวมของกองทุนหลัก

ส่วนที่เหลือจะลงทุนในตราสารทุน ตราสารกึ่งหนี้กึ่งทุน ตราสารแห่งหนึ่ง และ/หรือเงินฝาก หน่วยลงทุนของกองทุนรวมอสังหาริมทรัพย์ และ/หรือหน่วยทรัสต์ของทรัสต์เพื่อการลงทุนในอสังหาริมทรัพย์ตามประกาศคณะกรรมการกำกับตลาดทุนว่าด้วยการออกและเสนอขายหน่วยทรัสต์ของทรัสต์เพื่อการลงทุนในอสังหาริมทรัพย์ (REITs) หน่วยลงทุนโครงสร้างพื้นฐาน และ/หรือหลักทรัพย์หรือทรัพย์สินอื่นหรือการหาดอกผลโดยวิธีอื่นทั้งในและ/หรือต่างประเทศ ตามประกาศคณะกรรมการ ก.ล.ต. หรือประกาศสำนักงานคณะกรรมการ ก.ล.ต. หรือตามที่สำนักงานคณะกรรมการ ก.ล.ต. เห็นชอบให้กองทุนลงทุนได้

กองทุนเปิดธนชาติ อีส์ทีสปริง Global Technology เพื่อการออม อาจพิจารณาลงทุนในตราสารที่มีสัญญาซื้อขายล่วงหน้า (Structured Note) และสัญญาซื้อขายล่วงหน้า (Derivatives) ทั้งในและต่างประเทศตามหลักเกณฑ์ที่คณะกรรมการ ก.ล.ต. หรือสำนักงานคณะกรรมการ ก.ล.ต. ประกาศกำหนด เพื่อเพิ่มประสิทธิภาพการบริหารการลงทุน (Efficient Portfolio Management) รวมทั้งกองทุนอาจลงทุนในสัญญาซื้อขายล่วงหน้า (Derivatives) เพื่อป้องกันความเสี่ยงที่เกี่ยวข้องกับอัตราแลกเปลี่ยนเงินตราต่างประเทศที่อาจเกิดขึ้นได้จากการลงทุนในต่างประเทศตามดุลยพินิจ

สำหรับเงินลงทุนในต่างประเทศ กองทุนอาจลงทุนในตราสารที่มีอันดับความน่าเชื่อถือที่ต่ำกว่าหรือที่ผู้ออกตราสารต่ำกว่าที่สามารถลงทุนได้ (Non-Investment Grade) ตราสารที่ไม่ได้รับการจัดอันดับความน่าเชื่อถือที่ตัวตราสารและที่ผู้ออกตราสาร (Unrated Securities) และหลักทรัพย์ที่ไม่มีการซื้อขายในตลาดหลักทรัพย์ (Unlisted Securities) โดยขึ้นอยู่กับดุลยพินิจของผู้จัดการกองทุน

บริษัทจัดการขอสงวนสิทธิเปลี่ยนแปลงประเภทและลักษณะพิเศษของกองทุนรวมในอนาคตให้เป็นกองทุนรวมหน่วยลงทุนประเภท (Fund of Funds) หรือเป็นกองทุนที่มีการลงทุนโดยตรงในตราสาร และ/หรือหลักทรัพย์ต่างประเทศได้ หรือสามารถกลับมาเป็นกองทุนรวมฟีดเดอร์ (Feeder Fund) ได้ โดยไม่ทำให้ระดับความเสี่ยงของการลงทุน (risk spectrum) เปลี่ยนแปลงไปอย่างมีนัยสำคัญ ทั้งนี้ ให้เป็นไปตามดุลยพินิจของผู้จัดการกองทุน ซึ่งขึ้นกับสถานการณ์ตลาด โดยเป็นไปเพื่อประโยชน์สูงสุดของผู้ถือหน่วยลงทุน อนึ่ง บริษัทจัดการจะดำเนินการแจ้ง

ให้ผู้ถือหน่วยลงทุนทราบล่วงหน้าอย่างน้อย 30 วัน ก่อนดำเนินการเปลี่ยนแปลงประเภทกองทุนดังกล่าว โดยประกาศผ่านทางเว็บไซต์ของบริษัทจัดการ

ผู้ถือหน่วยลงทุนสามารถเข้าถึงข้อมูลกองทุนหลักเพื่อศึกษาข้อมูลเพิ่มเติมได้ที่ [www.polarcapital.co.uk](http://www.polarcapital.co.uk)

## 2. กลยุทธ์ในการบริหารจัดการลงทุน:

2.1 กองทุนเปิดธนาชาติ อีเอสทีสปริง Global Technology เพื่อการออม มุ่งหวังให้ผลการดำเนินงานเคลื่อนไหวตามกองทุนหลัก (passive management)

2.2 กองทุน POLAR CAPITAL FUNDS PLC - GLOBAL TECHNOLOGY FUND Class I US Dollar (กองทุนหลัก) มีกลยุทธ์ในการบริหารแบบเชิงรุก (Active)



## กองทุนรวมนี้เหมาะกับใคร?

- นักลงทุนที่ต้องการกระจายการลงทุนไปยังต่างประเทศ เพื่อลดความเสี่ยงจากการกระจุกตัวของการลงทุนในประเทศไทยเพียงแห่งเดียวและเพื่อเพิ่มโอกาสในการแสวงหาผลตอบแทนจากการลงทุนในหุ้นกลุ่มเทคโนโลยีของบริษัททั่วโลก รวมถึงรับความผันผวนและความเสี่ยงที่เกี่ยวข้องกับการลงทุนในหลักทรัพย์หรือทรัพย์สินในต่างประเทศได้
- นักลงทุนที่สามารถลงทุนในระยะกลางถึงระยะยาว โดยคาดหวังผลตอบแทนในระยะยาวที่ดีกว่าการลงทุนในตราสารหนี้ทั่วไป
- นักลงทุนที่สามารถรับความผันผวนทางด้านราคาของกองทุนรวมต่างประเทศที่ลงทุนไปลงทุน ซึ่งอาจจะปรับตัวเพิ่มสูงขึ้นหรือลดลงจนต่ำกว่ามูลค่าที่ลงทุนและทำให้ขาดทุนได้
- นักลงทุนที่ต้องการลงทุนเพื่อนำไปลดหย่อนภาษีเงินได้บุคคลธรรมดา เนื่องจากการลงทุนในหน่วยลงทุนเพื่อการออม จะได้รับสิทธิประโยชน์ทางภาษี เมื่อลงทุนแล้วต้องถือหน่วยลงทุนไว้ไม่น้อยกว่า 10 ปี นับตั้งแต่วันที่ซื้อหน่วยลงทุน

## กองทุนรวมนี้ไม่เหมาะกับใคร

- นักลงทุนที่มีความจำเป็นต้องใช้เงินลงทุนนี้ในระยะอันใกล้
- นักลงทุนที่ไม่สามารถรับความผันผวนของเงินลงทุนและผลตอบแทนทั้งในระยะสั้น และระยะยาวได้ หรือรักษาเงินต้นให้อยู่ครบ
- นักลงทุนที่ไม่สามารถลงทุนระยะยาว 10 ปีได้ เนื่องจากการถือหน่วยลงทุนเพื่อการออมเพื่อให้ได้รับสิทธิประโยชน์ทางภาษีจะต้องถือหน่วยลงทุนครบตามระยะเวลาที่กฎหมายภาษีอากรกำหนด



## ทำอย่างไรหากยังไม่เข้าใจนโยบาย และความเสี่ยงของกองทุนนี้

- อ่านหนังสือชี้ชวนฉบับเต็ม หรือสอบถามผู้สนับสนุนการขายและบริษัทจัดการ

อย่าลงทุนหากไม่เข้าใจลักษณะและความเสี่ยงของกองทุนรวมนี้ดีพอ



คุณต้องระวังอะไรเป็นพิเศษ?

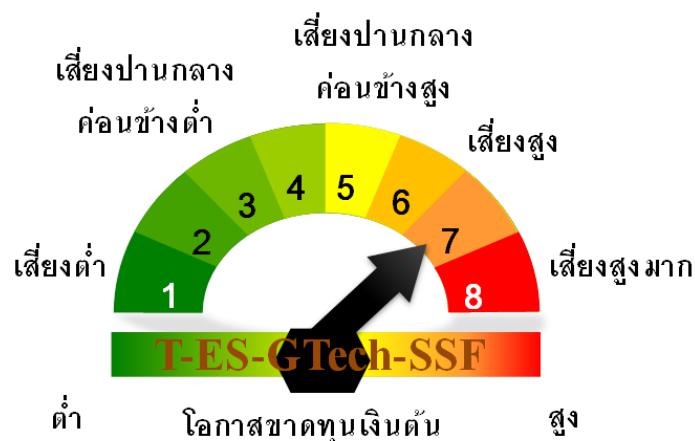
### คำเตือนที่สำคัญ

1. กองทุนเปิดธนาชาติ อีส์ทีสปริง Global Technology เพื่อการออม นี้มีใช้กองทุนคุ้มครองเงินต้น ผู้ลงทุนจึงมีความเสี่ยงของเงินต้นจากการลงทุน
2. กองทุนรวมที่มุ่งลงทุนเฉพาะเจาะจงในหมวดอุตสาหกรรมเทคโนโลยี (Technology) เพียงหมวดเดียว จึงอาจมีความเสี่ยงและความผันผวนของราคาสูงกว่ากองทุนรวมทั่วไปที่มีการกระจายการลงทุนในหลายอุตสาหกรรม นอกจากนี้บริษัทที่อยู่ในหมวดอุตสาหกรรมเทคโนโลยีอาจได้รับผลกระทบจากกฎระเบียบของรัฐบาลต่างๆ ที่เปลี่ยนแปลงไป รวมถึงวงจรกิจกรรมที่เปลี่ยนแปลงอย่างรวดเร็วในอุตสาหกรรมนี้ ซึ่งอาจส่งผลกระทบต่อความผันผวนของราคามากกว่าอุตสาหกรรมอื่นๆ ดังนั้น ผู้ลงทุนควรศึกษาข้อมูลของหมวดอุตสาหกรรมดังกล่าว เพื่อประกอบการตัดสินใจลงทุน
3. กองทุนเปิดธนาชาติ อีส์ทีสปริง Global Technology เพื่อการออม อาจลงทุนในสัญญาซื้อขายล่วงหน้าเพื่อเพิ่มประสิทธิภาพการบริหารการลงทุน และอาจลงทุนในตราสารที่มีลักษณะของสัญญาซื้อขายล่วงหน้าแฝง ดังนั้น กองทุนจึงมีความเสี่ยงมากกว่ากองทุนอื่นที่ลงทุนในหลักทรัพย์อ้างอิงโดยตรง เนื่องจากใช้เงินลงทุนในจำนวนที่น้อยกว่าจึงมีกำไร/ขาดทุนสูงกว่าการลงทุนในหลักทรัพย์อ้างอิงโดยตรง ดังนั้น กองทุนนี้จึงเหมาะสมกับผู้ลงทุนที่ต้องการผลตอบแทนสูงและสามารถรับความเสี่ยงได้สูงกว่าผู้ลงทุนทั่วไป
4. กองทุนเปิดธนาชาติ อีส์ทีสปริง Global Technology เพื่อการออม อาจลงทุนในสัญญาซื้อขายล่วงหน้าเพื่อป้องกันความเสี่ยงจากอัตราแลกเปลี่ยนตามดุลยพินิจ ทั้งนี้ เนื่องจาก กองทุนเปิดธนาชาติ อีส์ทีสปริง Global Technology เพื่อการออมไม่ได้ป้องกันอัตราแลกเปลี่ยนทั้งจำนวน ผู้ลงทุนอาจจะขาดทุน หรือกำไรจากอัตราแลกเปลี่ยนหรือได้รับเงินคืนต่ำกว่าเงินลงทุนเริ่มแรกได้
5. กองทุนหลักอาจลงทุนในสัญญาซื้อขายล่วงหน้าเพื่อเพิ่มประสิทธิภาพการบริหารการลงทุน จึงอาจมีความเสี่ยงมากกว่ากองทุนรวมอื่น จึงเหมาะสมกับผู้ลงทุนที่ต้องการผลตอบแทนสูงและสามารถรับความเสี่ยงได้สูงกว่าผู้ลงทุนทั่วไป

6. ผู้ลงทุนควรลงทุนในกองทุนนี้ เมื่อมีความเข้าใจในความเสี่ยงของสัญญาซื้อขายล่วงหน้าและผู้ลงทุนควรพิจารณาความเหมาะสมของการลงทุน โดยคำนึงถึงประสิทธิภาพการลงทุน วัตถุประสงค์การลงทุน และฐานะการเงินของผู้ลงทุนเอง
7. ในส่วนของการลงทุนในต่างประเทศ กองทุนอาจลงทุนในตราสารที่มีอันดับความน่าเชื่อถือที่ต่ำกว่าตราสารหรือที่ผู้ออกตราสารต่ำกว่าที่สามารถลงทุนได้ (Non-Investment Grade) ตราสารที่ไม่ได้รับการจัดอันดับความน่าเชื่อถือที่ตัวตราสารและที่ผู้ออกตราสาร (Unrated Securities) และหลักทรัพย์ที่ไม่มีการซื้อขายในตลาดหลักทรัพย์ (Unlisted Securities) โดยขึ้นอยู่กับดุลยพินิจของผู้จัดการกองทุน
8. กองทุนนี้ลงทุนกระจุกตัวในประเทศสหรัฐอเมริกาและแคนาดา ผู้ลงทุนจึงควรพิจารณาการกระจายความเสี่ยงของพอร์ตการลงทุนโดยรวมของตนเองด้วย
9. กองทุนรวมอาจมีการกระจุกตัวของการถือหน่วยลงทุนของบุคคลหรือกลุ่มบุคคลใดเกิน 1 ใน 3 ของจำนวนหน่วยลงทุนทั้งหมด ดังนั้น หากผู้ถือหน่วยลงทุนดังกล่าวได้ถอนหน่วยลงทุนอาจมีความเสี่ยงให้กองทุนต้องเลิกกองทุนรวมได้
10. กองทุนหลักอาจมีการจำกัดการไถ่ถอนหน่วยลงทุนในแต่ละวันทำการซื้อขายไม่เกินร้อยละ 10 ของจำนวนหน่วยลงทุนทั้งหมดของกองทุนหลัก กรณีที่ผู้ถือหน่วยลงทุนของกองทุนหลักมีการไถ่ถอนหน่วยลงทุนรวมกันในวันทำการซื้อขายใดเกินกว่าอัตราที่กำหนดไว้ดังกล่าว กองทุนหลักจะใช้วิธีการจัดสรรตามสัดส่วน (Pro rate) ให้แก่ผู้ถือหน่วยลงทุนทุกรายที่ทำรายการไถ่ถอนหน่วยลงทุนในวันนั้น โดยจำนวนหน่วยลงทุนไถ่ถอนคงเหลือทั้งหมดจะถูกนำไปทำรายการในวันทำการซื้อขายถัดไปเป็นลำดับแรก (ตามข้อจำกัดการไถ่ถอนหน่วยลงทุนที่สามารถทำรายการได้) อย่างไรก็ตาม บริษัทจัดการมีได้จำกัดการไถ่ถอนจำนวนหน่วยลงทุนของกองทุนเปิดชนิด Global Technology เพื่อการออมแต่อย่างใด เพียงแต่เปิดเผยข้อจำกัดของกองทุนหลักดังกล่าวไว้ในรายละเอียดโครงการเท่านั้น
11. ผู้ลงทุนควรศึกษาข้อมูลเกี่ยวกับสิทธิประโยชน์ทางภาษี ตลอดจนเงื่อนไขต่างๆ ที่ระบุไว้ในคู่มือการลงทุนในกองทุนรวมเพื่อการออม หากไม่ปฏิบัติตามเงื่อนไขการลงทุนและจะต้องคืนสิทธิประโยชน์ทางภาษีที่ได้รับ พร้อมเงินเพิ่มตามมาตรา 27 แห่งประมวลรัษฎากร
12. ผู้ถือหน่วยลงทุนจะไม่สามารถนำหน่วยลงทุนของกองทุนไปจำหน่าย โอน จำนำ หรือนำไปเป็นหลักประกันได้
13. ผู้ลงทุนหรือผู้ถือหน่วยลงทุนสามารถสับเปลี่ยนหน่วยลงทุนได้ระหว่างหน่วยลงทุนของกองทุนรวมเพื่อการออมเท่านั้น (ไม่สามารถสับเปลี่ยนระหว่างหน่วยลงทุนเข้าหรือออกจากกองทุนรวมเพื่อการออมพิเศษ) ซึ่งเป็นไปตามกฎหมายที่เกี่ยวข้องประกาศกำหนดเพิ่มเติมหรือเปลี่ยนแปลงในภายหลัง
14. บริษัทจัดการมีวัตถุประสงค์ที่จะไม่เสนอขายหน่วยลงทุนของกองทุน กับหรือเพื่อประโยชน์กับ
  - 1) พลเมืองสหรัฐอเมริกา หรือผู้มีถิ่นฐานอยู่ในประเทศสหรัฐอเมริกา (ซึ่งรวมถึงดินแดนของประเทศสหรัฐอเมริกาหรือที่ประเทศสหรัฐอเมริการอบครอง) รวมถึงผู้ที่มีหนังสือเดินทางของประเทศสหรัฐอเมริกา หรือผู้ถือ Green Card ที่ออกประเทศสหรัฐอเมริกา

- 2) นิติบุคคล รวมถึงบริษัท หรือห้างหุ้นส่วน เป็นต้น ซึ่งจัดตั้งขึ้นภายใต้กฎหมายของประเทศสหรัฐอเมริกา รวมถึงสาขาของนิติบุคคลดังกล่าว
  - 3) หน่วยงานของรัฐบาลสหรัฐอเมริกาทั้งในและนอกประเทศสหรัฐอเมริกา
  - 4) ผู้ลงทุนซึ่งติดต่อหรือรับข้อมูล หรือส่งคำสั่งเกี่ยวกับหน่วยลงทุนของบริษัทจัดการ หรือชำระ/รับชำระเงิน เกี่ยวกับหน่วยลงทุนดังกล่าวในประเทศสหรัฐอเมริกา ทั้งนี้ รวมถึงผู้ลงทุนที่ใช้ตัวแทนหรือผู้จัดการที่ตั้งอยู่ในประเทศสหรัฐอเมริกาในการดำเนินการดังกล่าว
  - 5) กองทรัพย์สินของบุคคลและนิติบุคคลดังกล่าวตามข้อ 1 - 4
- บริษัทจัดการจึงขอสงวนสิทธิที่จะปฏิเสธหรือระงับการสั่งซื้อ การจัดส่ง และ/หรือการโอนหน่วยลงทุน ไม่ว่าจะทางตรงหรือทางอ้อม สำหรับผู้ลงทุนที่มีลักษณะดังกล่าวข้างต้น
15. ในกรณีที่บริษัทจัดการมีพันธสัญญาหรือข้อตกลงกับรัฐต่างประเทศหรือหน่วยงานของรัฐต่างประเทศหรือมีความจำเป็นต้องปฏิบัติตามกฎหมายของรัฐต่างประเทศไม่ว่าที่เกิดขึ้นแล้วในขณะนี้ หรือจะเกิดขึ้นในอนาคต เช่น ดำเนินการตาม Foreign Account Tax Compliance Act (FATCA) ของประเทศสหรัฐอเมริกา เป็นต้น ผู้ถือหน่วยลงทุนได้รับทราบและตกลงยินยอมให้สิทธิแก่บริษัทจัดการที่จะปฏิบัติการและดำเนินการต่างๆ เพื่อให้เป็นไปตามพันธสัญญาหรือข้อตกลง หรือกฎหมายของรัฐต่างประเทศนั้น ซึ่งรวมถึงการเปิดเผยข้อมูลต่างๆ ของผู้ถือหน่วยลงทุน การหักภาษี ณ ที่จ่ายจากเงินได้ของผู้ถือหน่วยลงทุน ตลอดจนการขอคำยินยอมข้อมูล และเอกสารเพิ่มเติมจากผู้ถือหน่วยลงทุน และมีสิทธิดำเนินการอื่นใดเท่าที่จำเป็นสำหรับการปฏิบัติตามพันธสัญญาหรือข้อตกลง หรือกฎหมายของรัฐต่างประเทศ ทั้งนี้ ผู้ถือหน่วยลงทุนโปรดศึกษารายละเอียดเพิ่มเติมในหนังสือชี้ชวน

## แผนภาพแสดงตำแหน่งความเสี่ยงของกองทุนรวม



## ปัจจัยความเสี่ยงที่สำคัญ

### ความเสี่ยงจากความผันผวนของมูลค่าหน่วยลงทุน (market risk)

ความผันผวนของผลการดำเนินงาน (SD)

ต่ำ

สูง

≤ 5%	5 - 10%	10 - 15%	15 - 25%	> 25%
------	---------	----------	----------	-------

ความเสี่ยงจากความผันผวนของมูลค่าหน่วยลงทุน (Market Risk) หมายถึง ความเสี่ยงที่มูลค่าของหลักทรัพย์ที่กองทุนรวมลงทุนจะเปลี่ยนแปลงเพิ่มขึ้นหรือลดลงจากปัจจัยภายนอก เช่น สภาวะเศรษฐกิจการลงทุน ปัจจัยทางการเมืองทั้งในและต่างประเทศ เป็นต้น ซึ่งพิจารณาได้จากค่า standard deviation (SD) ของกองทุนรวม หากกองทุนรวมมีค่า SD สูง แสดงว่ากองทุนรวมมีความผันผวนจากการเปลี่ยนแปลงของราคาหลักทรัพย์สูง

### ความเสี่ยงจากการกระจุกตัวลงทุนในผู้ออกรายใดรายหนึ่ง (high issuer concentration risk)

การกระจุกตัวในผู้ออกตราสารรวม

ต่ำ

สูง

≤ 10%	10% - 20%	20% - 50%	50% - 80%	> 80%
-------	-----------	-----------	-----------	-------

พิจารณาจากการลงทุนแบบกระจุกตัวในตราสารของผู้ออกตราสาร คู่สัญญา หรือบุคคลอื่นที่มีภาระผูกพันตามตราสารหรือสัญญา นั้น รายใดรายหนึ่งมากกว่า 10% ของ NAV รวมกัน

ทั้งนี้ การลงทุนแบบกระจุกตัวไม่รวมถึงกรณีการลงทุนในทรัพย์สินดังนี้

1. ตราสารหนี้ภาครัฐไทย
2. ตราสารภาครัฐต่างประเทศที่มีการจัดอันดับความน่าเชื่อถืออยู่ในอันดับที่สามารถลงทุนได้
3. เงินฝากหรือตราสารเทียบเท่าเงินฝากที่ผู้รับฝากหรือผู้ออกตราสารที่มีการจัดอันดับความน่าเชื่อถืออยู่ในอันดับที่สามารถลงทุนได้

### ความเสี่ยงจากการลงทุนกระจุกตัวในหมวดอุตสาหกรรมใดอุตสาหกรรมหนึ่ง (High Sector Concentration Risk)

การลงทุนกระจุกตัวในหมวดอุตสาหกรรมใดอุตสาหกรรมหนึ่งมากกว่า 20% ของ NAV รวมกัน

ต่ำ

สูง

≤ 20%	20% - 50%	50% - 80%	> 80%
-------	-----------	-----------	-------

หมายเหตุ : กองทุนรวมไม่มีการลงทุนกระจุกตัวในหมวดอุตสาหกรรม

### ความเสี่ยงจากการเปลี่ยนแปลงของอัตราแลกเปลี่ยน (Exchange Rate Risk)

การป้องกันความเสี่ยงด้านอัตราแลกเปลี่ยน fx

ต่ำ

สูง

ทั้งหมด/เกือบทั้งหมด	บางส่วน	ดูลยพินิจ	ไม่ป้องกัน
----------------------	---------	-----------	------------

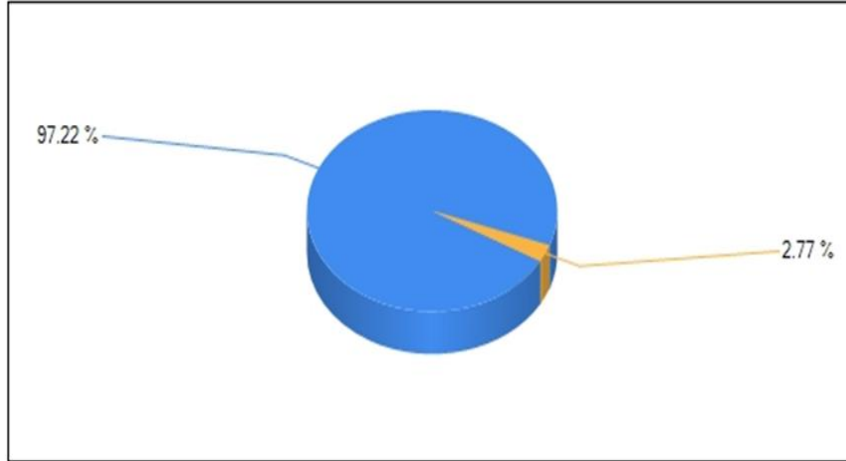
หมายเหตุ: กองทุนมีการป้องกันความเสี่ยงจากการเปลี่ยนแปลงของอัตราแลกเปลี่ยนคิดเป็น 50-100% ของเงินลงทุนในต่างประเทศ

\*คุณสามารถดูข้อมูลเพิ่มเติมได้ที่ [www.thanachartfundeastspring.com](http://www.thanachartfundeastspring.com)

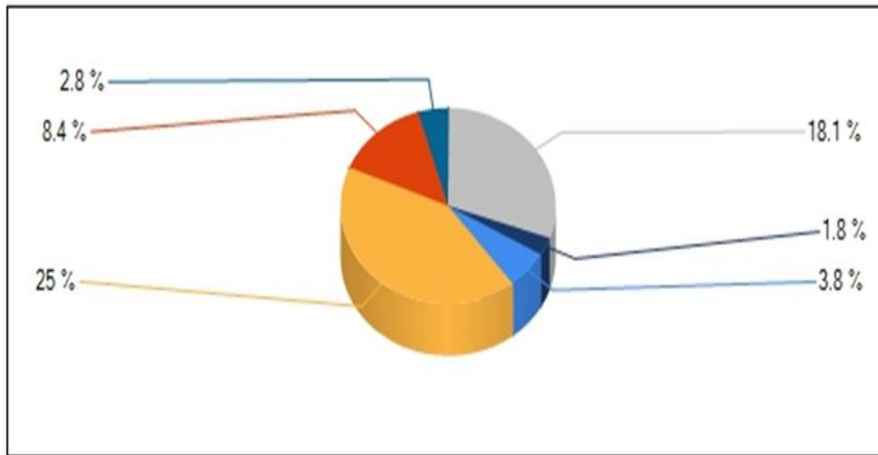


## สัดส่วนของประเภททรัพย์สินที่ลงทุน

■ หน่วยลงทุน ในต่างประเทศ (97.22 %) ■ เงินฝากและอื่นๆ (2.77 %)



■ Data Processing & Outsourced Serv. (3.8 %) ■ Industrial Machinery (2.8 %)  
 ■ Other (25 %) ■ Semiconductors (18.1 %)  
 ■ Internet & Direct Marketing Retail (8.4 %) ■ Electronic Equipment & Instruments (1.8 %)



### ชื่อทรัพย์สินที่ลงทุนสูงสุด 5 อันดับแรก:

ชื่อทรัพย์สิน	Credit rating	% ของ NAV
1. หน่วยลงทุนของกองทุนตราสารทุน : Polar Capital Global Technology Fund USD Class I Dist (POLGTIU)		97.22%
	<b>รวมทั้งสิ้น</b>	<b><u>97.22%</u></b>

หมายเหตุ: เป็นข้อมูล ณ วันที่ 30 ธันวาคม 2563 ทั้งนี้คุณสามารถดูข้อมูลที่เป็นปัจจุบันได้ที่ [www.thanachartfundeastspring.com](http://www.thanachartfundeastspring.com)



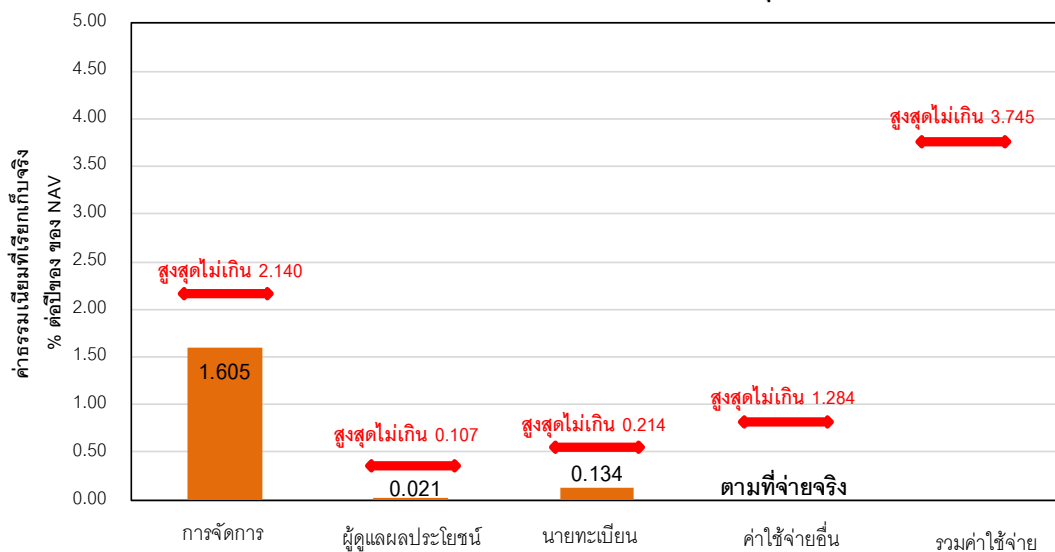


## ค่าธรรมเนียม

\*ค่าธรรมเนียมมีผลกระทบต่อผลตอบแทนที่คุณจะได้รับ ดังนั้น คุณควรพิจารณาการเรียกเก็บค่าธรรมเนียมดังกล่าวก่อนการลงทุน\*

### ค่าธรรมเนียมที่เรียกเก็บจากกองทุนรวม (% ต่อปีของ NAV)

#### ค่าธรรมเนียมที่เรียกเก็บจากกองทุนรวม



คำอธิบายเพิ่มเติม :

- ร้อยละต่อปี ของมูลค่าทรัพย์สินทั้งหมด หักด้วยมูลค่าหนี้สินทั้งหมด เว้นแต่ค่าธรรมเนียมการจัดการ ผู้ดูแลผลประโยชน์ นายทะเบียน และค่าโฆษณาประชาสัมพันธ์ กองทุนรวม ณ วันที่คำนวณ (รวมภาษีมูลค่าเพิ่ม)
- ค่าใช้จ่ายอื่นๆ เป็นค่าใช้จ่ายที่ประมาณการได้
- ในกรณีที่กองทุนรวมต่างประเทศ (กองทุนหลัก) คืนเงินค่าธรรมเนียมการจัดการบางส่วน เพื่อเป็นค่าตอบแทน เนื่องจากการที่กองทุนนำเงินไปลงทุนในกองทุนรวมต่างประเทศ (loyalty fee หรือ rebate) บริษัทจัดการจะดำเนินการให้เงินจำนวนดังกล่าวตกเป็นทรัพย์สินของกองทุน

## ค่าธรรมเนียมที่เรียกเก็บจากผู้ถือหน่วยลงทุน (% ของมูลค่าซื้อขาย)

รายการ	อัตราตามโครงการ (%)	อัตราเก็บจริง (รวม VAT)(%)
ค่าธรรมเนียมการขายหน่วยลงทุน (Front-end Fee)	1.50%	ยกเว้น
ค่าธรรมเนียมการรับซื้อคืนหน่วยลงทุน (Back-end Fee)	ไม่มี	ไม่มี
ค่าธรรมเนียมการสับเปลี่ยนหน่วยลงทุนเข้า (SWITCHING IN) <sup>3</sup>	1.50%	ยกเว้น
ค่าธรรมเนียมการสับเปลี่ยนหน่วยลงทุนออก (SWITCHING OUT) <sup>3</sup>	มี	214 บาทต่อรายการ
ค่าธรรมเนียมการโอนหน่วยลงทุน	ไม่มี	ไม่มี

หมายเหตุ : ค่าธรรมเนียมดังกล่าวรวมภาษีมูลค่าเพิ่ม ภาษีธุรกิจเฉพาะหรือภาษีอื่นใดแล้ว (ถ้ามี)

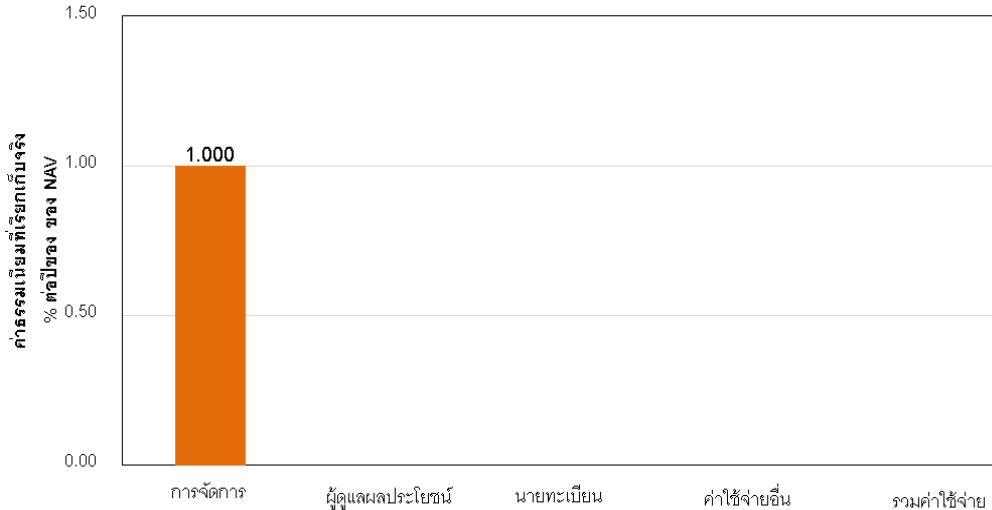
คำอธิบายเพิ่มเติม :

1. บริษัทจัดการอาจเรียกเก็บค่าธรรมเนียมการขายหน่วยลงทุนกับผู้ลงทุนแต่ละกลุ่มหรือแต่ละประเภทของผู้ลงทุนไม่เท่ากัน โดยบริษัทจัดการจะขอยกเว้นการเรียกเก็บค่าธรรมเนียมดังกล่าวสำหรับผู้ลงทุนประเภทสถาบันที่เปิดบัญชีซื้อขายหน่วยลงทุนกับบริษัทจัดการโดยตรง ได้แก่ ผู้ลงทุนสถาบันที่ไม่แสวงหาผลกำไร ซึ่งจัดตั้งขึ้นโดยพระราชบัญญัติหลักทรัพย์และตลาดหลักทรัพย์ พ.ศ.2535 ผู้ลงทุนสถาบันที่จัดตั้งขึ้นตามพระราชบัญญัติประกันสังคม พ.ศ. 2533 ธุรกิจประกันชีวิตและประกันภัย ธนาคารเฉพาะกิจ กองทุนสำรองเลี้ยงชีพภายใต้การจัดการของบริษัทจัดการ
2. ผู้ถือหน่วยลงทุนไม่สามารถขายคืนหรือสับเปลี่ยนหน่วยลงทุนออกได้ในช่วงแรก ทั้งนี้ หากมีการเปลี่ยนแปลง บริษัทจัดการจะแจ้งให้ทราบล่วงหน้าไม่น้อยกว่า 7 วัน ผ่านเว็บไซต์ของบริษัทจัดการ
3. ค่าธรรมเนียมการสับเปลี่ยนหน่วยลงทุน (Switching Fee) :
  - 3.1 กรณีสับเปลี่ยน SSF ภายในบลจ.ธนาชาติ : ปัจจุบันไม่เรียกเก็บค่าธรรมเนียมการสับเปลี่ยน
  - 3.2 กรณีสับเปลี่ยน SSF ไปยังบลจ.อื่น : เรียกเก็บ 214 บาทต่อรายการ

## ค่าธรรมเนียมของกองทุนหลัก

POLAR CAPITAL FUNDS PLC – GLOBAL TECHNOLOGY FUND Class I US Dollar

### ค่าธรรมเนียมที่เรียกเก็บจากกองทุนหลัก



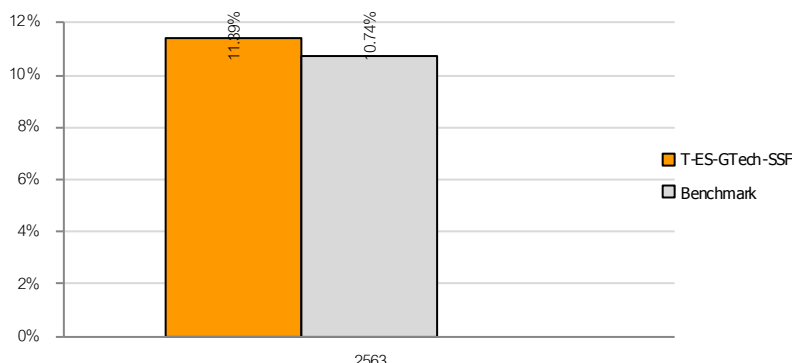
ค่าธรรมเนียมและค่าใช้จ่ายที่สำคัญของกองทุน

- Subscription Fee : ไม่เกิน 5.00% ของมูลค่าหน่วยลงทุน ทั้งนี้ ขึ้นอยู่กับดุลยพินิจของบริษัท
- Investment Management Fee : 1.00% ต่อปี ของมูลค่าทรัพย์สินสุทธิของชนิดหน่วยลงทุนนั้นๆ (ก่อนหักค่าธรรมเนียม performance fees) ณ วันที่คำนวณมูลค่า รวมภาษีมูลค่าเพิ่ม (ถ้ามี)
- Depository Fees: ค่าธรรมเนียมรายปีเท่ากับ 0.015% ของมูลค่าทรัพย์สินสุทธิของบริษัท โดยอัตราค่าธรรมเนียมขั้นต่ำในแต่ละเดือนของแต่ละกองทุนเท่ากับ 1,200 ดอลลาร์สหรัฐ
- Administration Fees : ตามอัตราดังนี้
  - อัตรา 0.09% ของ 1,500,000,000 ดอลลาร์สหรัฐแรก ของมูลค่าทรัพย์สินสุทธิของบริษัท
  - อัตรา 0.07% ของ 3,500,000,000 ดอลลาร์สหรัฐถัดไป ของมูลค่าทรัพย์สินสุทธิของบริษัท
  - อัตรา 0.04% ของ 5,000,000,000 ดอลลาร์สหรัฐถัดไป ของมูลค่าทรัพย์สินสุทธิของบริษัท
  - อัตรา 0.02% ของมูลค่าทรัพย์สินสุทธิของบริษัทที่มากกว่าจำนวนที่ระบุข้างต้นโดยอัตราค่าธรรมเนียมขั้นต่ำในแต่ละเดือนของแต่ละกองทุนเท่ากับ 3,500 ดอลลาร์สหรัฐ
- Performance Fee: ร้อยละ 10 ของมูลค่าทรัพย์สินสุทธิของกองทุนที่มีผลการดำเนินงานมากกว่าดัชนีชี้วัด โดยหากผลการดำเนินงานของกองทุนต่ำกว่าดัชนีชี้วัดในระหว่างระยะเวลาคิดค่าธรรมเนียม จะไม่มีการเรียกเก็บค่าธรรมเนียมดังกล่าว



## ผลการดำเนินงาน

ผลการดำเนินงาน (คำนวณตามปีปฏิทิน)



\* ผลการดำเนินงานปี 2563 ข้อมูล ณ. วันที่ 30 ธ.ค. 2563

\*ผลการดำเนินงานในอดีต มิได้เป็นสิ่งยืนยันถึงผลการดำเนินงานในอนาคต\*

### 1. ตัวชี้วัดที่ใช้เปรียบเทียบผลการดำเนินงานของกองทุน:

คือ เปรียบเทียบกับตัวชี้วัดของกองทุนหลัก คือ Dow Jones Global Technology Net Total Return Index ปรับด้วยอัตราแลกเปลี่ยนเพื่อเทียบเท่าค่าสกุลเงินบาท ณ วันที่คำนวณผลตอบแทน

### 2. กองทุนนี้เคยมีผลขาดทุนสูงสุดในช่วงเวลา 5 ปี คือ -5.30%\*

\* กรณีกองทุนจัดตั้งไม่ครบ 5 ปี จะแสดงค่าที่เกิดขึ้นนับตั้งแต่จัดตั้งกองทุนจนถึงวันที่รายงาน

### 3. ความผันผวนของผลการดำเนินงาน (standard deviation) คือ 20.38% ต่อปี\*

\* กรณีกองทุนจัดตั้งไม่ครบ 5 ปี จะแสดงค่าที่เกิดขึ้นนับตั้งแต่จัดตั้งกองทุนจนถึงวันที่รายงาน

### 4. ประเภทกองทุนรวมเพื่อใช้เปรียบเทียบผลการดำเนินงาน ณ จุดขาย คือ Global Equity

## 5. ผลการดำเนินงานย้อนหลังแบบปักหมุด

\*คุณสามารถดูข้อมูลที่เป็นปัจจุบันได้ที่ [www.thanachartfundeastspring.com](http://www.thanachartfundeastspring.com)

ผลการดำเนินงานย้อนหลัง (%)													30 ธันวาคม 2563	
	ตั้งแต่ต้นปี	3 เดือน	Percentile	6 เดือน	Percentile	1 ปี	Percentile	3 ปี	Percentile	5 ปี	Percentile	10 ปี	Percentile	จัดตั้งกองทุน
ดัชนีมาตรฐาน	-	-	-	-	-	-	-	-	-	-	-	-	-	10.74
ผลการดำเนินงาน	-	-	-	-	-	-	-	-	-	-	-	-	-	11.39
ดัชนีมาตรฐาน 2	-	-	-	-	-	-	-	-	-	-	-	-	-	13.94
ความผันผวนของผลการดำเนินงาน	-	-	-	-	-	-	-	-	-	-	-	-	-	18.69
ความผันผวนของดัชนีมาตรฐาน	-	-	-	-	-	-	-	-	-	-	-	-	-	20.32
ความผันผวนของดัชนีมาตรฐาน 2	-	-	-	-	-	-	-	-	-	-	-	-	-	18.56

ผลการดำเนินงาน 1 ปีขึ้นไป คำนวณเป็น % ต่อปี

ดัชนีมาตรฐาน DJ Global Technology TR THB

ดัชนีมาตรฐาน 2 : DJ Global Technology TR USD

### ข้อมูลเปรียบเทียบผลการดำเนินงานแบบเปอร์เซ็นต์ไทล์

AIMC Category	Peer Percentile	Return (%)						Standard Deviation (%)					
		3M	6M	1Y	3Y	5Y	10Y	3M	6M	1Y	3Y	5Y	10Y
Global Equity	5th Percentile	21.63	41.11	74.80	21.57	11.93	8.85	12.25	12.42	22.90	13.36	11.22	11.33
	25th Percentile	15.38	31.17	42.09	12.50	9.16	6.72	13.97	14.63	26.21	14.84	13.32	12.34
	50th Percentile	11.31	21.72	18.05	7.35	6.72	5.08	15.98	16.83	28.01	17.16	14.33	15.30
	75th Percentile	7.46	15.75	5.18	2.30	4.30	-3.27	18.16	21.57	30.17	20.11	16.22	21.21
	95th Percentile	3.52	2.66	-8.25	-0.62	-1.00	-11.99	26.67	27.71	40.95	26.73	29.12	28.75

ข้อตกลงและเงื่อนไขของข้อมูลเปรียบเทียบผลการดำเนินงานแบบเปอร์เซ็นต์ไทล์ (Peer Percentile)

- ผลการดำเนินงานในอดีตของกองทุน มิได้เป็นสิ่งยืนยันถึงผลการดำเนินงานในอนาคต
- ผู้ลงทุนสามารถดูข้อมูลฉบับเต็มได้ที่ [www.aimc.or.th](http://www.aimc.or.th)
- วิธีการเทียบผลการดำเนินงานของกองทุน ตามประเภทกองทุนรวมตามที่แสดงในข้อมูลที่ใช้เปรียบเทียบผลการดำเนินงานของกองทุนรวม ณ จุดขาย ภายใต้กองทุนรวมในกลุ่มเดียวกันของสมาคมบริษัทจัดการลงทุน โดยวิธีการวัดตำแหน่งของข้อมูลแบบเปอร์เซ็นต์ไทล์ (Percentiles) ซึ่งเป็นการวัดตำแหน่งของข้อมูลจากการแบ่งข้อมูลทั้งหมดออกเป็น 100 ส่วนเท่า ๆ กัน เมื่อเรียงข้อมูลผลการดำเนินงานของกองทุนจากมากไปหาน้อย (ตรงข้ามกับค่าส่วนเบี่ยงเบนมาตรฐาน (Standard deviation) จะเรียงข้อมูลจากน้อยไปหามาก โดยแบ่งออกเป็น
  - 5th Percentile ข้อมูลลำดับที่ 5
  - 25th Percentile ข้อมูลลำดับที่ 25
  - 50th Percentile ข้อมูลลำดับที่ 50
  - 75th Percentile ข้อมูลลำดับที่ 75
  - 95th Percentile ข้อมูลลำดับที่ 95
- ผลตอบแทนที่มีอายุเกินหนึ่งปีนั้นมีการแสดงเป็นผลตอบแทนต่อปี

## 6. ผลการดำเนินงานย้อนหลังของกองทุนรวมต่างประเทศที่ลงทุน

\*คุณสามารถดูข้อมูลที่เป็นปัจจุบันได้ที่ [www.polarcapital.co.uk](http://www.polarcapital.co.uk)

	Since Launch									
	1 month	3 month	YTD	1 year	3 years	5 years	10 years	Ann.	Cum.	
US\$ Class I Dist	7.93	25.17	43.04	59.14	121.24	258.33	556.88	12.33	797.86	
Index	9.32	26.58	34.13	56.87	98.57	207.82	457.30	10.27	532.82	

### Discrete Annual Performance (%)

12 months to	28.08.20	30.08.19	31.08.18	31.08.17	31.08.16
US\$ Class I Dist	59.14	3.23	34.66	34.04	20.84
Index	56.87	1.23	25.04	31.05	18.29

ที่มา FACTSHEET Data as at 28 Aug 2020



## ข้อมูลอื่นๆ

นโยบายการจ่ายปันผล	ไม่จ่าย		
ผู้ดูแลผลประโยชน์	ธนาคารกรุงศรีอยุธยา จำกัด (มหาชน)		
วันที่จดทะเบียน			
อายุโครงการ	ไม่กำหนด		
ซื้อและขายคืนหน่วยลงทุน	วันทำการซื้อหน่วยลงทุน :		
	- ช่วง IPO	: ระหว่างวันที่ 26 – 30 ตุลาคม 2563	
	- หลัง IPO	: ทุกวันทำการ ระหว่างเวลาเริ่มทำการถึง 15:30 น. เริ่มตั้งแต่วันที่ 4 พฤศจิกายน 2563 เป็นต้นไป	
	- มูลค่าขั้นต่ำของการสั่งซื้อครั้งแรก	: 1 บาท	
	- มูลค่าขั้นต่ำของการสั่งซื้อครั้งถัดไป	: 1 บาท	
	วันทำการขายคืนหน่วยลงทุน :		
	- หลัง IPO	: ทุกวันทำการ ระหว่างเวลาเริ่มทำการถึง 15:30 น. อย่างไรก็ตาม ผู้ลงทุนไม่สามารถขายคืนหรือสับเปลี่ยนหน่วยลงทุนออกในช่วงแรกได้ ทั้งนี้ บริษัทจัดการจะแจ้งให้ทราบล่วงหน้า ไม่น้อยกว่า 7 วัน ผ่านเว็บไซต์ของบริษัทจัดการ	
	- มูลค่าขั้นต่ำของการสั่งขายคืน	: 1 บาท	
	- มูลค่าหน่วยลงทุนคงเหลือในบัญชีขั้นต่ำ	: ไม่กำหนด	
	- จำนวนหน่วยลงทุนคงเหลือในบัญชีขั้นต่ำ	: ไม่กำหนด	
	- ระยะเวลาการรับเงินค่าขายคืน	: ภายใน 5 วันทำการนับแต่วันรับซื้อคืนหน่วยลงทุน (รับเงินภายใน T+4)	
การรับซื้อคืนหน่วยลงทุนอัตโนมัติ (AR)	ไม่มี		
	คุณสามารถตรวจสอบมูลค่าทรัพย์สินรายวันได้ที่ <a href="http://www.thanachartfundeastspring.com">www.thanachartfundeastspring.com</a>		
รายชื่อผู้จัดการกองทุน	ชื่อ	ตำแหน่ง/บริหารจัดการด้าน	วันที่เริ่มบริหารกองทุนนี้
	นางสาวธีรนุช ธรรมภิมุขวัฒนา	ผู้จัดการกองทุน	วันจดทะเบียนกองทุน
อัตราส่วนหมุนเวียนการลงทุนของกองทุน (PTR)	0.00 เท่า		
ผู้สนับสนุนการขายหรือรับซื้อคืน	ธนาคารธนชาติ จำกัด (มหาชน) ธนาคารทหารไทย จำกัด (มหาชน) บริษัทหลักทรัพย์จัดการกองทุน ธนชาติ จำกัด		

	หรือผู้สนับสนุนการขายและรับซื้อคืนที่ปลจ.ธนาชาติ แต่งตั้ง (ถ้ามี)
<b>ติดต่อสอบถาม รับหนังสือชี้ชวน ร้องเรียน</b>	บริษัทหลักทรัพย์จัดการกองทุน ธนาชาติ จำกัด ที่อยู่ : ชั้น 9 อาคาร มิตรทวารณ์ ออฟฟิศ ทาวเวอร์ เลขที่ 944 ถนนพระราม 4 แขวงวังใหม่ เขตปทุมวัน กรุงเทพมหานคร 10330 โทรศัพท์ 0-2126-8399 โทรสาร 0-2217-5281 Website : <a href="http://www.thanachartfundeastspring.com">www.thanachartfundeastspring.com</a> Email : <a href="mailto:mailus@thanachartfundeastspring.com">mailus@thanachartfundeastspring.com</a>
<b>อนุญาตให้ผู้ที่มี สัญชาติ US ลงทุน</b>	ไม่อนุญาตให้ผู้ที่มีสัญชาติ US ลงทุน
<b>ธุรกรรมที่อาจ ก่อให้เกิดความขัดแย้ง ทางผลประโยชน์</b>	คุณสามารถตรวจสอบธุรกรรมที่อาจก่อให้เกิดความขัดแย้งทางผลประโยชน์ได้ที่ <a href="http://www.thanachartfundeastspring.com">www.thanachartfundeastspring.com</a>

- การลงทุนในหน่วยลงทุนไม่ใช่การฝากเงิน รวมทั้งไม่ได้อยู่ภายใต้ความคุ้มครองของสถาบันคุ้มครองเงินฝาก จึงมีความเสี่ยงจากการลงทุนซึ่งผู้ลงทุนอาจไม่ได้รับเงินลงทุนคืนเต็มจำนวน
- ได้รับอนุมัติจัดตั้ง และอยู่ภายใต้การกำกับดูแลของสำนักงานคณะกรรมการ ก.ล.ต.
- การพิจารณาร่างหนังสือชี้ชวนในการเสนอขายหน่วยลงทุนของกองทุนรวมนี้มีได้เป็นการแสดงว่าสำนักงานคณะกรรมการ ก.ล.ต. ได้รับรองถึงความถูกต้องของข้อมูลในหนังสือชี้ชวนของกองทุนรวม หรือได้ประกันราคาหรือผลตอบแทนของหน่วยลงทุนที่เสนอขายนั้น ทั้งนี้ บริษัทจัดการกองทุนรวมได้สอบถามข้อมูลในหนังสือชี้ชวนส่วนสรุปข้อมูลสำคัญ วันที่ 30 ธันวาคม 2563 แล้วด้วยความระมัดระวังในฐานะผู้รับผิดชอบในการดำเนินการของกองทุนรวมและขอรับรองว่าข้อมูลดังกล่าวถูกต้อง ไม่เป็นเท็จ และไม่ทำให้ผู้อื่นสำคัญผิด

กองทุน POLAR CAPITAL FUNDS PLC - GLOBAL TECHNOLOGY FUND Class I US Dollar

ชื่อกองทุนหลัก	POLAR CAPITAL FUNDS PLC - GLOBAL TECHNOLOGY FUND Class I US Dollar
Share Class	Share Class I (USD)
วันที่จดทะเบียนกองทุน	19 ตุลาคม 2544
ประเภทกองทุน	กองทุนตราสารแห่งทุน
นโยบายการลงทุน	<ul style="list-style-type: none"> <li>- ลงทุนในบริษัทที่เกี่ยวข้องกับเทคโนโลยีทั่วโลก เพื่อสร้างผลตอบแทนให้แก่เงินลงทุนในระยะยาวแก่นักลงทุน โดยมีสัดส่วนการลงทุนอย่างน้อย 2 ใน 3 ของสินทรัพย์ทั้งหมดในบริษัทที่เกี่ยวข้องกับเทคโนโลยี และลงทุนในตราสารทุนไม่น้อยกว่า 51% ของมูลค่าสินทรัพย์รวมของกองทุน โดยสามารถลงทุนได้หลายสินทรัพย์ทั้งที่จดทะเบียนซื้อขาย หรือไม่จดทะเบียนซื้อขายในตลาดซื้อขาย (Regulated Market) โดยกองทุนหลักจะลงทุนในหลักทรัพย์ที่เปลี่ยนมือได้ ซึ่งรวมถึงแต่ไม่จำกัดเพียงหุ้นใบสำคัญแสดงสิทธิที่จะซื้อหุ้น และหลักทรัพย์ประเภทอื่นๆ เช่น หุ้นบุริมสิทธิ หลักทรัพย์ที่แปลงสภาพเป็นหุ้น ทั้งที่จดทะเบียนซื้อขาย หรือไม่จดทะเบียนซื้อขายในตลาดซื้อขาย (Regulated Market) ซึ่งออกโดยบริษัทเอกชนและรัฐบาล</li> <li>- กองทุนหลักอาจลงทุนในหุ้นจีน A-Shares ที่จดทะเบียนในตลาดหลักทรัพย์เซี่ยงไฮ้ (Shanghai Stock Exchange) และตลาดหลักทรัพย์เซินเจิ้น (Shenzhen Stock Exchange) ผ่าน the Shanghai-Hong Kong Stock Connect scheme และ the Shenzhen-Hong Kong Stock Connect scheme (the Connect Scheme) แต่จะไม่เกินร้อยละ 10 ของมูลค่าทรัพย์สินสุทธิของกองทุน</li> <li>- กองทุนหลักอาจมีไว้ซึ่งหุ้นจีน A Shares โดยอ้อมผ่านการซื้อตราสารที่มีความเชื่อมโยงหรืออ้างอิงกับตราสารทุน (equity related instruments), participation notes และ participatory certificates</li> <li>- กองทุนหลักอาจลงทุนในกองทุนปิดหรือกองทุนเปิด ทั้งที่จดทะเบียนซื้อขาย หรือไม่จดทะเบียนซื้อขายในตลาดซื้อขาย (Regulated Market) รวมถึงมีการลงทุนในหลักทรัพย์ที่เปลี่ยนมือได้ตามที่ระบุไว้ข้างต้น</li> <li>- กองทุนหลักอาจลงทุนใน global American depository receipts และ global European depository receipts</li> <li>- กองทุนอาจลงทุนในสัญญาซื้อขายล่วงหน้า (Derivative) เพื่อเพิ่มประสิทธิภาพการบริหารการลงทุน (Efficient Portfolio Management)</li> </ul>
อายุโครงการ	ไม่กำหนด
สกุลเงิน	ดอลลาร์สหรัฐ (USD)
นโยบายจ่ายเงินปันผล	จ่าย
การขายและรับซื้อคืน	ทุกวันทำการ
มูลค่าขั้นต่ำของการลงทุน	1,000,000 ดอลลาร์สหรัฐ (หรือเทียบเท่าในสกุลเงินต่างประเทศอื่นใด) อย่างไรก็ตามมูลค่าขั้นต่ำดังกล่าวอาจได้รับยกเว้น หรือปรับลดการเรียกเก็บขึ้นอยู่กับดุลยพินิจของ



	บริษัท
มูลค่าการถือครองหน่วย ลงทุนขั้นต่ำ	1,000,000 ดอลลาร์สหรัฐ (หรือเทียบเท่าในสกุลเงินต่างประเทศอื่นใด) อย่างไรก็ตาม มูลค่าขั้นต่ำดังกล่าวอาจได้รับยกเว้น หรือปรับลดการเรียกเก็บขึ้นอยู่กับดุลยพินิจของ บริษัท
ค่าธรรมเนียมและค่าใช้จ่ายที่ สำคัญของกองทุน	<ul style="list-style-type: none"> <li>- Subscription Fee : ไม่เกิน 5.00% ของมูลค่าหน่วยลงทุน ทั้งนี้ ขึ้นอยู่กับดุลยพินิจ ของบริษัท</li> <li>- Investment Management Fee : 1.00% ต่อปี ของมูลค่าทรัพย์สินสุทธิของชนิด หน่วยลงทุนนั้นๆ (ก่อนหักค่าธรรมเนียม performance fees) ณ วันที่คำนวณมูลค่า รวมภาษีมูลค่าเพิ่ม (ถ้ามี)</li> <li>- Performance Fee : บริษัทจัดการจะเรียกเก็บค่าธรรมเนียม performance fee (จากสินทรัพย์ของกองทุน) โดยค่าธรรมเนียม performance fee ดังกล่าวจะทยอย รับรู้เป็นรายวันและสะท้อนอยู่ในมูลค่าทรัพย์สินสุทธิของกองทุน โดยค่าธรรมเนียม Performance Fee จะเท่ากับร้อยละ 10 ของมูลค่าทรัพย์สินสุทธิ ของกองทุนที่มากกว่าดัชนีชี้วัด ทั้งนี้ ค่าธรรมเนียม performance fee จะถูกเรียกเก็บเมื่อกองทุนมีผลการ ดำเนินงานสูงกว่าดัชนีชี้วัด โดยระหว่างระยะเวลาการคิดค่าธรรมเนียม performance fee หากผลการดำเนินงานของกองทุนต่ำกว่าดัชนีชี้วัด จะไม่มีการ เรียกเก็บค่าธรรมเนียมดังกล่าว</li> <li>- Depositary Fee : ค่าธรรมเนียมรายปีเท่ากับ 0.015% ของมูลค่าทรัพย์สินสุทธิของ บริษัท โดยอัตราค่าธรรมเนียมขั้นต่ำในแต่ละเดือนของแต่ละกองทุนเท่ากับ 1,200 ดอลลาร์สหรัฐ</li> <li>- Administration Fee : ตามอัตราดังนี้ <ul style="list-style-type: none"> <li>• อัตรา 0.09% ของ 1,500,000,000 ดอลลาร์สหรัฐแรก ของมูลค่าทรัพย์สินสุทธิ ของบริษัท</li> <li>• อัตรา 0.07% ของ 3,500,000,000 ดอลลาร์สหรัฐถัดไป ของมูลค่าทรัพย์สินสุทธิ  บริษัท</li> <li>• อัตรา 0.04% ของ 5,000,000,000 ดอลลาร์สหรัฐถัดไป ของมูลค่าทรัพย์สินสุทธิ  บริษัท</li> <li>• อัตรา 0.02% ของมูลค่าทรัพย์สินสุทธิของบริษัทที่มากกว่าจำนวนที่ระบุข้างต้น  โดยอัตราค่าธรรมเนียมขั้นต่ำในแต่ละเดือนของแต่ละกองทุนเท่ากับ 3,500 ดอลลาร์  สหรัฐ</li> </ul> </li> </ul>
บริษัทจัดการ	Polar Capital LLP
ISIN	IE00B42NVC37
Bloomberg Code	POLGTIU ID
ตัวชี้วัด	Dow Jones Global Technology Net Total Return Index
Website	<a href="http://www.polarcapital.co.uk">www.polarcapital.co.uk</a>

ค่าธรรมเนียมการจัดการ (Management Fee)	ร้อยละ 1.00 ต่อปี ของมูลค่าทรัพย์สินสุทธิของกองทุน
---	--

**ความเสี่ยงทั่วไปของกองทุน POLAR CAPITAL FUNDS PLC - GLOBAL TECHNOLOGY FUND  
Class I US Dollar**

- 1. ความเสี่ยงจากกลยุทธ์การลงทุน (Strategy Risk)**  
 กองทุนรวมมีการลงทุนในกลุ่มอุตสาหกรรมเทคโนโลยี ซึ่งมีความผันผวนของราคาหลักทรัพย์มากกว่าอุตสาหกรรมอื่น การเปลี่ยนแปลงของเทคโนโลยีและกฎระเบียบของแต่ละประเทศอาจส่งผลกระทบต่อมูลค่าหลักทรัพย์ของกองทุน
- 2. ความเสี่ยงจากการลงทุน (Investment Risk)**  
 กองทุนลงทุนในหุ้นทั่วโลก ราคาหลักทรัพย์ที่ลงทุนสามารถขึ้นหรือลงขึ้นอยู่กับปัจจัยต่างๆ ที่ส่งผลกระทบต่อตลาดหุ้น
- 3. ความเสี่ยงของการลงทุนในตราสารอนุพันธ์ (Derivative Risk)**  
 กองทุนอาจได้รับผลกำไรหรือขาดทุนมากกว่าเงินลงทุนเริ่มต้น และมีความเสี่ยงจากการไม่สามารถปฏิบัติตามภาระผูกพันตามสัญญาของคู่สัญญา
- 4. ความเสี่ยงของตลาดเกิดใหม่ (Emerging Markets Risk)**  
 กองทุนอาจลงทุนในหลักทรัพย์ตลาดเกิดใหม่ ซึ่งประเทศเหล่านั้นอาจมีโอกาสเปลี่ยนแปลงด้านการเมือง เศรษฐกิจมากกว่าประเทศพัฒนาแล้ว ซึ่งอาจส่งผลกำไรหรือขาดทุนในหลักทรัพย์ที่ลงทุนได้ รวมถึงหลักทรัพย์อาจมีสภาพคล่องในการซื้อขายไม่มาก
- 5. ความเสี่ยงจากอัตราแลกเปลี่ยน (Currency Risk)**  
 กองทุนอาจลงทุนในหลักทรัพย์ที่เป็นสกุลเงินต่างจากสกุลเงินอ้างอิง การเคลื่อนไหวของอัตราแลกเปลี่ยนมีผลกระทบต่อราคาหลักทรัพย์ ซึ่งอาจส่งผลกำไรหรือขาดทุนต่อการลงทุนในกองทุนได้